

Tabella riassuntiva

Ecco la catalogazione delle **giostre** in base alle disabilità fisiche e alle accessibilità.

Arti inferiori

con accompagnatore e trasferimento necessario

- | | |
|----------------------|------------------------------|
| 8 GIOSTRA CAVALLI | 17 RAGANELLE SENTINELLE |
| 4 WILD AVVOLTOI | 19 BUCANIERI ALL'ARREMBAGGIO |
| 10 EXPLORA | 32 TRENORTO |
| 11 BICI VOLANTI | 37 SWINGIN' CHAIRS |
| 13 IL TRENINO THOMAS | 38 KONG FURY |
| 15 TRINCHETTO | 49 GUFALIANTE |
| 16 BOTTIBOOM | |

senza accompagnatore né trasferimento

- | |
|----------------------|
| 13 IL TRENINO THOMAS |
|----------------------|

Ciechi

- | | |
|------------------------------|--------------------|
| 4 WILD AVVOLTOI | 32 TRENORTO |
| 8 GIOSTRA CAVALLI | 33 SPEGNILFUOCO |
| 10 EXPLORA | 34 BIG SPIN |
| 11 BICI VOLANTI | 35 CANNONBALL |
| 13 IL TRENINO THOMAS | 37 SWINGIN' CHAIRS |
| 15 TRINCHETTO | 38 KONG FURY |
| 16 BOTTIBOOM | 45 VROOM |
| 17 RAGANELLE SENTINELLE | 49 GUFALIANTE |
| 19 BUCANIERI ALL'ARREMBAGGIO | 56 DELTAPLANE |
| 20 GALEONE | 57 BLADE STORM |
| 23 SCILLA E CARIDDI | |

Entrambi gli arti superiori

- | | |
|----------------------|------------------------------|
| 8 GIOSTRA CAVALLI | 19 BUCANIERI ALL'ARREMBAGGIO |
| 13 IL TRENINO THOMAS | |

Un solo arto superiore

- | | |
|------------------------------|---------------------------|
| 4 WILD AVVOLTOI | 21 PIRATI ALLA DERIVA |
| 6 MINE TRAIN | 22 GOLFO DEL DRAGO MARINO |
| 8 GIOSTRA CAVALLI | 23 SCILLA E CARIDDI |
| 10 EXPLORA | 32 TRENORTO |
| 11 BICI VOLANTI | 33 SPEGNILFUOCO |
| 13 IL TRENINO THOMAS | 36 TWISTER MOUNTAIN |
| 15 TRINCHETTO | 37 SWINGIN' CHAIRS |
| 16 BOTTIBOOM | 38 KONG FURY |
| 17 RAGANELLE SENTINELLE | 45 VROOM |
| 19 BUCANIERI ALL'ARREMBAGGIO | 49 GUFALIANTE |
| 20 GALEONE | 54 SCUOLA GUIDA FUTURO |

Donne in gravidanza

- | | |
|-------------------|------------------------------|
| 8 GIOSTRA CAVALLI | 13 IL TRENINO THOMAS |
| 10 EXPLORA | 19 BUCANIERI ALL'ARREMBAGGIO |
| 11 BICI VOLANTI | 33 SPEGNILFUOCO |

Leolandia®



LeoGuida ACCESSIBILITÀ

Leolandia

Via Vittorio Veneto, 52, 24042 Capriate San Gervasio (BG)



02 9090169



342 3452798




alla sezione Contattaci su leolandia.it

aggiornata al 25 aprile 2026

Un parco per tutti

A Leolandia molte giostre sono accessibili anche agli ospiti con disabilità motorie, cognitive e sensoriali. La cosa più importante è **divertirsi in sicurezza!** Ecco tutto quello che c'è da sapere per trascorrere una giornata davvero indimenticabile.

Per qualsiasi dubbio o necessità chiedi al PuntoInfo! 

È la giostra per te?

Siamo tutti diversi e tutti abbiamo una differente percezione del rischio, ma c'è un modo per capire se la giostra sulla quale vuoi salire fa per te. Prima di metterti in fila ad una giostra controlla se è tranquilla, emozionante o adrenalinica; in più ci sono informazioni importanti su ciò che potrebbe accadere in caso di evacuazione d'emergenza: **valuta quali sono le giostre più adatte al tuo divertimento!** In ogni caso consulta sempre il regolamento di ogni singola giostra e rispetta le relative prescrizioni. Se la tua disabilità non è visibile, per favore segnalacela. Ti aiuteremo a valutare quali sono le attrazioni più adatte.

Note per l'accompagnatore




In un parco divertimenti l'accompagnatore, che si raccomanda essere adulto e maggiorenne, deve essere adeguatamente informato sulle eventuali difficoltà della persona accompagnata. In questo modo potrà decidere consapevolmente l'utilizzo dell'attrazione più adatta assumendosene, di conseguenza, la relativa responsabilità. **Leggi attentamente questa guida** perché dovrai essere quindi tu a valutare e decidere se una giostra è adatta o meno alla persona che accompagni. Dopo aver letto le prescrizioni, limitazioni e sollecitazioni relative alla fruizione della stessa, se dovessi avere ancora dubbi, ti consigliamo di **provarla preventivamente** tu in prima persona e decidere di conseguenza. Inoltre ricorda che dovrai essere di supporto al tuo accompagnamento in caso di necessità durante il giro.

Legenda

 Punto Info	 Toilette	 Nursery
 Baby Fasciatoio per gli adulti chiedi al Punto Info	 Noleggio passeggini	 Armadietti / deposito €
 Primo soccorso non si somministrano farmaci	 Bancomat	 Biglietterie
 Area Picnic	 Cucce Animali Domestici	 Punto Promo
 Negozio	 Punto Ristoro	 Chiosco Food
 Ingresso Prioritario per entrata AccessibiliPass		 Giostra con difficoltà in caso di evacuazione
 Presenza di scalini nel percorso di accesso al soggetto. Nelle giostre è comunque sempre presente discontinuità fra pensilina di imbarco e soggetto.		
 Soggetti con epilessia, fotosensibilità, autismo o disturbi comportamentali.		
✓ Caratteristica presente		
 Accesso non consentito	 Accesso consentito con accompagnatore	 Accesso consentito anche da soli
 Donne in dolce attesa	 Disabilità motoria agli arti inferiori. In caso di trasferimento indispensabile il personale del parco non può sostituirsi all'accompagnatore durante la salita e la discesa dalla giostra.	
 Disabilità motoria a uno degli arti superiori		
 Disabilità motoria a entrambi gli arti superiori	 Ciechi	 Sordi

Disabilità cognitive

Per le disabilità cognitive è richiesta sempre la presenza di un accompagnatore. Abbiamo suddiviso le nostre giostre in tre categorie per permettere di classificarle in funzione degli stati d'animo che potrebbero suscitare nei LeoOspiti più sensibili.

-  **A tutto Divertimento:** Giostra senza paura!
-  **A tutta Emozione:** Attenzione ai più sensibili!
-  **A tutta Adrenalina:** Potrebbe spaventare! (giostra sconsigliata)

Glossario

Soggetto: parte mobile della giostra su cui vengono trasportati i passeggeri.

Sistema di ritenuta: maniglie, cinture di sicurezza, parti mobili o fisse che limitano i movimenti dei passeggeri

Piattaforma elevata: appendice di macchine sollevatrici per il trasporto di persone in quota (es. cestello elevatore)

Sollecitazioni: forze fisiche e percezioni sensoriali o emotive che agiscono sulla persona durante l'uso dell'attrazione (es. accelerazioni, gravità, claustrofobia, vertigini, ...)

Cosa vuol dire evacuazione difficoltosa?

Se la giostra dovesse fermarsi per motivi tecnici, ad esempio un calo di corrente, potresti dover scendere in un punto diverso dalla stazione d'ingresso.

Naturalmente non è nulla di preoccupante e il LeoStaff è pronto ad aiutarti!

In caso di **evacuazione** da punti sopra elevati o con ostacoli da superare, per esempio, potrebbero essere impiegati anche elevatori o scale.

Ecco la mappa del parco con indicate tutte le attrazioni menzionate in questa guida.

Incontra Bing e Flop e divertiti con loro!
Meet and have fun with Bing and Flop!

41 ★ ACAMAR

IN ESCLUSIVA A LEOLANDIA

LA FORESTA Masha e Orso

Attraversa il mega-tronco e scopri un'intera area tematizzata dedicata a Masha e Orso

After going through the huge trunk, you can explore a fully themed area dedicated to Masha and the Bear

46

IN ESCLUSIVA A LEOLANDIA

I Superpigiamini ti aspettano nella loro super area!

PJ Masks heroes are waiting for you in their themed area!

47



IL TRENINO THOMAS & FRIENDS

SOLO A LEOLANDIA

Sali a bordo del Trenino Thomas per fare il giro del parco!
Travel on board Thomas the Tank Engine for a tour around the park!

13

Scuola Guida FUTURO

Mettiti alla prova e guida la tua prima auto elettrica!
Non perdere l'occasione di avere la "patente del futuro!"
Challenge yourself and drive your first electric car!
Don't miss the opportunity to get the "driving license of the future!"

Bluey

Incontra Bluey e Bingo al Palco Minitalia, goditi il mini-live show e scatta una foto con loro!
Meet Bluey and Bingo on Minitalia stage, enjoy their mini-live show and have a picture taken with them!

42

NOVITÀ

REVERSUM

Preparati per la sorpresa più CRAZY del 2026!
Get ready for the CRAZIEST surprise of 2026!

CRAZY CIRCUS

Leolandia

Segui le stelle di **Leolandia**

Leolandia, al fine di garantire la migliore esperienza possibile ai propri ospiti, mette a disposizione l'**AccessibiliPass**, che consente un accesso agevolato, mediante ingressi dedicati e punti di attenzione, ad alcuni contenuti del Parco (punti food esclusi).

L'AccessibiliPass è rilasciato in biglietteria ed è riservato ai LeoOspiti:

- con disabilità motorie agli arti inferiori (carrozzina);
- con disturbi dello spettro autistico;
- ciechi.



L'AccessibiliPass permette la fruizione agevolata a un massimo di 3 persone del nucleo familiare ristretto che accompagnano il titolare sull'attrazione.

Di seguito trovi indicato, in pochi semplici passaggi, come utilizzarlo.

1 Scegli l'attrazione su cui vuoi salire e consulta sulla LeoGuida Accessibilità se è adatte a te.

2 Cerca all'ingresso dell'attrazione scelta uno di questi due simboli e fai un cenno all'operatore in servizio, mostrandogli il tuo **AccessibiliPass**.



3 Resta in attesa: appena possibile l'operatore verrà a far accedere te, insieme ai tuoi accompagnatori.

L'AccessibiliPass è strettamente personale: potrebbe esserti richiesto un documento di riconoscimento.

4 Puoi utilizzare il tuo **AccessibiliPass**, per un massimo di 10 volte nell'arco della giornata, su tutte le attrazioni e nei teatri (a eccezione della LeoArena, dove è possibile utilizzarlo soltanto 1 volta nell'arco della giornata).

Spettacoli

All'interno del parco ti aspettano mille avventure con i fantastici spettacoli e le animazioni per tutta la famiglia!

Qui sotto trovi l'elenco dei palchi e le accessibilità.

Chiedi al Punto Info il programma degli spettacoli del giorno.

A PALCO COWBOY TOWN <small>NOTE: Non sono presenti sedute. Palco all'aperto.</small>		●	●	●	●
B LEOARENA <small>NOTE: L'ingresso dedicato è situato di fronte alle Bici Volanti. Sono presenti sedute in plastica. Palco al chiuso.</small> Possibilità di luci pulsate, stroboscopiche, effetti laser, effetti fumo o fiamme. Audio elevato.		●	●	●	●
C PALCO PIRATI <small>NOTE: Non sono presenti sedute. Palco all'aperto.</small>		●	●	●	●
D PIAZZA D'INGRESSO <small>NOTE: Non sono presenti sedute. Palco all'aperto.</small>		●	●	●	●
E PALCO MINITALIA <small>NOTE: Non sono presenti sedute. Palco coperto.</small>		●	●	●	●
F TEATRO DELLA FORESTA <small>NOTE: Non sono presenti sedute. Palco al coperto.</small> Possibilità di luci pulsate, stroboscopiche, effetti laser, effetti fumo o fiamme. Audio elevato.		●	●	●	●

Dove e cosa mangiare

A Leolandia trovi tantissimi punti ristoro e chioschi per soddisfare tutti i tipi di palati: dalle piadine artigianali ai taglieri misti, dai tranci di pizza agli hamburger con le patatine!

C'è anche l'area picnic, con i classici tavoli di legno, in una zona verde e ombreggiata.

		Locale al chiuso	
R2 LA TANA DEI TRAPPER COSA PUOI MANGIARE: panino con la salamella, spiedini di carne, spiedini di salsiccia, doppio hamburger e insalatona mista. SPECIALITÀ: le chips di patate tagliate a spirale e fritte al momento.		Area esterna al coperto	
R3 BETTOLA DI CAPITAN POLPETTA COSA PUOI MANGIARE: hamburger di tanti tipi (anche vegano), straccetti panati di filetto di pollo, cotoletta hot dog, kebab, insalatona mista e patatine. SPECIALITÀ: il menù del porto con hamburger 100% carne italiana, rucola e grana.	✓		
R4 LE DOLCEZZE DEL PORTO COSA PUOI MANGIARE: ideale per un pranzo "mordi e fuggi" con panini e focacce farcite e patatine in busta. In più gelati, zuccheri filato, bibite e caffè. SPECIALITÀ: le crepes fatte al momento.		Area esterna al coperto	
R5 SERRA ITALIA COSA PUOI MANGIARE: piadine romagnole fatte al momento con gli ingredienti che preferisci. Puoi scegliere anche tra impasto normale, integrale o ai 10 cereali. In più puoi trovare anche insalatone farcite, dessert, piadina con la nutella, brioches con il gelato e frullati. SPECIALITÀ: gli ingredienti selezionati con cura rendono ogni piadina una specialità.	✓		
R6 CAFFÈ MINITALIA COSA PUOI MANGIARE: panini farciti con ingredienti di qualità, pasta al pomodoro o al pesto, insalatone servite in cialda croccante da comporre come vuoi, straccetti di filetto di pollo panati, hot dog, patatine fritte, dolci al cucchiaino, torte, macedonia e gustose colazioni con brioches di pasticceria. Sono presenti anche prodotti senza glutine . SPECIALITÀ: la focaccia a lievitazione naturale di 30 ore farcita.	✓		
R10 TAVERNA DEL VIAGGIATORE COSA PUOI MANGIARE: ampia scelta di pizza, fritto misto, poke, gelati, frullati e granite. SPECIALITÀ: la bowl di poke personalizzabile con ingredienti a scelta		Area esterna al coperto	



Approfondimento giostra per giostra

Nelle prossime pagine trovi tutto quello che ti serve per un divertimento in piena consapevolezza:
leggi con attenzione!



4 WILD AVVOLTOI

SOLLECITAZIONI: movimento rotatorio e sussultorio a media velocità. Possibilità di capogiri, nausea e/o vertigini.
ACCESSIBILITÀ: posizione del corpo orizzontale, soggetto piuttosto costretto per persone corpulente con necessità di chiusura completa del maniglione.
SISTEMI DI RITENUTA: telaio mobile a bloccaggio manuale. Il sistema di ritenuta forma una gabbia che limita profondamente la possibilità di movimento, potendo causare sensi di costrizione.
EVACUAZIONE D'EMERGENZA: nessuna problematica.

sotto i 105 cm										
da 105 cm										

5 GOLD RIVER

SOLLECITAZIONI: salite ripide e discese con significative accelerazioni e brusche frenate nell'acqua, possibilità di tamponamenti con altri tronchi durante il percorso. Possibilità di vertigini sulla rampa più alta. **Giostra non fruibile dagli ospiti con fragilità ossee e/o con età superiore ai 50 anni.**
ACCESSIBILITÀ: salita e discesa dal tronco difficoltosa a causa del dislivello e del movimento continuo del tronco in fase di carico e scarico passeggeri in stazione. Presenza di gradini per uscire dalla pensilina di carico. Attrazione acquatica fare particolare attenzione alle superfici che potrebbero essere bagnate, quindi scivolose.
SISTEMI DI RITENUTA: nessun sistema di ritenuta, solo maniglie laterali dove tenersi aggrappati e pedana sagomata per puntarsi con i piedi. In quanto giostra acquatica i passeggeri non vengono trattenuti forzatamente nel tronco e potrebbero quindi decidere di scendere lungo il percorso mettendosi in grave pericolo a causa anche dell'interferenza di un'altra giostra all'interno del perimetro.
EVACUAZIONE D'EMERGENZA DIFFICOLTOSA: difficoltà ad uscire dal tronco fuori stazione, possibilità di dover utilizzare scale ripide o scale a castello, possibilità di attesa in quota nel tronco e scala di evacuazione di emergenza dalla seconda rampa inadatta a chi soffre di vertigini o di deambulazione difficoltosa.
NOTE: è importante tenersi ben saldi ai maniglioni e mantenere una corretta postura, probabilità di bagnarsi abbondantemente.

sotto i 105 cm										
tra 105 cm e 120 cm										
da 120 cm										

6 MINE TRAIN

SOLLECITAZIONI: percorso con ripetuti cambi di direzione ed avvistamenti. Possibilità di sbalottamenti, capogiri o vertigini.
ACCESSIBILITÀ: vagone piuttosto costretto per persone corpulente con necessità di chiusura completa del maniglione. Presenza di gradini per accedere alla pensilina di carico.
SISTEMI DI RITENUTA: maniglioni interbloccati.
EVACUAZIONE D'EMERGENZA DIFFICOLTOSA: per quanto improbabile non si può escludere la possibilità di dover utilizzare scale da appoggio ad altezze fino a 3,5 metri o trasbordo su piattaforma elevata. Possibilità di attesa in quota nel vagone.
NOTE: possibilità di bagnarsi e di superfici sdruciolevoli durante i mesi estivi.

sotto i 90 cm										
tra 90 cm e 105 cm										
da 105 cm										

13
SOLLECITAZIONI: nessuna in particolare.
ACCESSIBILITÀ: nessuna problematica.
SISTEMI DI RITENUTA: nessun sistema di ritenuta: il passeggero volendo potrebbe riuscire a scendere dal treno durante il percorso mettendosi in pericolo.
EVACUAZIONE D'EMERGENZA: dislivello di 40 cm fra carrozza e terreno.

sotto i 120 cm										
da 120 cm										

Attrazioni

8 GIOSTRA CAVALLI

SOLLECITAZIONI: moderato movimento rotatorio e, su alcuni soggetti, sussultorio lento.

ACCESSIBILITÀ: secondo piano accessibile tramite scala relativamente ripida. Prestare attenzione durante la salita e la discesa dai soggetti più alti (cavalli).

SISTEMI DI RITENUTA: nessun sistema di trattenuta, su alcuni soggetti presenza di maniglie cui tenersi aggrappati. I passeggeri potrebbero esporsi a rischi se decidessero di scendere mentre la giostra è in movimento.

EVACUAZIONE D'EMERGENZA: nessuna problematica.

NOTE: al secondo piano la barriera di protezione è scalabile. Usufruire dei soggetti adatti al tipo di disabilità.

10 EXPLORA

SOLLECITAZIONI: movimento sull'asse verticale con possibilità di movimento rotatorio a discrezione del passeggero. Leggera possibilità di vertigini e/o nausea.

ACCESSIBILITÀ: vagone piuttosto costretto per persone corpulente.

SISTEMI DI RITENUTA: cinture addominali manuali e cancelletto manuale a doppia chiusura. Il passeggero potrebbe comunque essere in grado di aprire le chiusure di sicurezza durante la marcia.

EVACUAZIONE D'EMERGENZA: nessuna problematica.

11 BICI VOLANTI

SOLLECITAZIONI: movimento rotatorio e, a discrezione del passeggero, sussultorio lento ad altezze variabili. Leggera possibilità di capogiri.

ACCESSIBILITÀ: nessuna problematica.

SISTEMI DI RITENUTA: cinture addominali manuali. Il passeggero potrebbe essere in grado di aprirle da solo anche durante la marcia.

EVACUAZIONE D'EMERGENZA: nessuna problematica.

12 RAPIDE DEI DRAGHI

SOLLECITAZIONI: movimento rotatorio del gommone lungo lo scivolo con forti sollecitazioni centrifughe, repentini cambi di direzione con sbalottamenti dovuti ai colpi laterali contro lo scivolo stesso. Possibilità di sensazioni claustrofobiche dentro l'ascensore, possibilità di capogiri e nausea dovuti alle rotazioni.

ACCESSIBILITÀ: presenza di un gradino di accesso fra banchina e gommone. Attrazione acquatica fare particolare attenzione alle superfici che potrebbero essere bagnate, quindi scivolose.

SISTEMI DI RITENUTA: cinture addominali a strappo, maniglie frontali e laterali a cui tenersi saldamenti aggrappati. Il passeggero potrebbe comunque essere in grado di aprire la cintura di sicurezza e potrebbe quindi tentare di scendere lungo il percorso mettendosi in grave pericolo.

EVACUAZIONE D'EMERGENZA DIFFICOLTOSA: in alcune zone con possibilità di lunghe attese dentro l'ascensore (non adatto a persone che soffrono di claustrofobia).

NOTE: è molto importante tenersi ben saldi ai maniglioni e con la schiena ben appoggiata al sedile. Possibilità di urti tra passeggeri e di bagnarsi.

22 GOLFO DEL DRAGO MARINO

SOLLECITAZIONI: possibilità di urti con altri bambini presenti nell'area.

EVACUAZIONE D'EMERGENZA: nessuna problematica.

NOTE: area non sorvegliata. È necessaria la supervisione di un adulto. Area bagnata: possibilità di punti scivolosi.

23 SCILLA E CARIDDI

SOLLECITAZIONI: movimento rotatorio e sussultorio a media velocità. Possibilità di nausea e/o capogiri.

ACCESSIBILITÀ: necessità di utilizzare pedane rialzate per salire e scendere dall'attrazione.

SISTEMI DI RITENUTA: telaio dorsale interbloccato (posizione eretta).

EVACUAZIONE D'EMERGENZA: nessuna problematica.

24 IL TESORO DI ROCCA MEDITERRANEA

SOLLECITAZIONI: leggero movimento ondulatorio dovuto al galleggiamento.

ACCESSIBILITÀ: La salita/discesa dal soggetto potrebbe avvenire anche con il soggetto in lento movimento. Attrazione acquatica fare particolare attenzione alle superfici che potrebbero essere bagnate, quindi scivolose.

SISTEMI DI RITENUTA: nessuno.

EVACUAZIONE D'EMERGENZA DIFFICOLTOSA: possibilità di attesa in alcune zone e nell'uscire dal soggetto.

NOTE: possibilità di bagnarsi abbondantemente.

<p>SOLLECITAZIONI: moderato movimento rotatorio e, su alcuni soggetti, sussultorio lento.</p> <p>ACCESSIBILITÀ: secondo piano accessibile tramite scala relativamente ripida. Prestare attenzione durante la salita e la discesa dai soggetti più alti (cavalli).</p> <p>SISTEMI DI RITENUTA: nessun sistema di trattenuta, su alcuni soggetti presenza di maniglie cui tenersi aggrappati. I passeggeri potrebbero esporsi a rischi se decidessero di scendere mentre la giostra è in movimento.</p> <p>EVACUAZIONE D'EMERGENZA: nessuna problematica.</p> <p>NOTE: al secondo piano la barriera di protezione è scalabile. Usufruire dei soggetti adatti al tipo di disabilità.</p>	<p></p> <p> sotto i 120 cm</p> <p> da 120 cm</p>											
<p>SOLLECITAZIONI: movimento sull'asse verticale con possibilità di movimento rotatorio a discrezione del passeggero. Leggera possibilità di vertigini e/o nausea.</p> <p>ACCESSIBILITÀ: vagone piuttosto costretto per persone corpulente.</p> <p>SISTEMI DI RITENUTA: cinture addominali manuali e cancelletto manuale a doppia chiusura. Il passeggero potrebbe comunque essere in grado di aprire le chiusure di sicurezza durante la marcia.</p> <p>EVACUAZIONE D'EMERGENZA: nessuna problematica.</p>	<p></p> <p> sotto i 120 cm</p> <p> da 120 cm</p>											
<p>SOLLECITAZIONI: movimento rotatorio e, a discrezione del passeggero, sussultorio lento ad altezze variabili. Leggera possibilità di capogiri.</p> <p>ACCESSIBILITÀ: nessuna problematica.</p> <p>SISTEMI DI RITENUTA: cinture addominali manuali. Il passeggero potrebbe essere in grado di aprirle da solo anche durante la marcia.</p> <p>EVACUAZIONE D'EMERGENZA: nessuna problematica.</p>	<p> sotto i 90 cm</p> <p> tra 90 cm e 105 cm</p> <p> da 105 cm</p>											
<p>SOLLECITAZIONI: movimento rotatorio del gommone lungo lo scivolo con forti sollecitazioni centrifughe, repentini cambi di direzione con sbalottamenti dovuti ai colpi laterali contro lo scivolo stesso. Possibilità di sensazioni claustrofobiche dentro l'ascensore, possibilità di capogiri e nausea dovuti alle rotazioni.</p> <p>ACCESSIBILITÀ: presenza di un gradino di accesso fra banchina e gommone. Attrazione acquatica fare particolare attenzione alle superfici che potrebbero essere bagnate, quindi scivolose.</p> <p>SISTEMI DI RITENUTA: cinture addominali a strappo, maniglie frontali e laterali a cui tenersi saldamenti aggrappati. Il passeggero potrebbe comunque essere in grado di aprire la cintura di sicurezza e potrebbe quindi tentare di scendere lungo il percorso mettendosi in grave pericolo.</p> <p>EVACUAZIONE D'EMERGENZA DIFFICOLTOSA: in alcune zone con possibilità di lunghe attese dentro l'ascensore (non adatto a persone che soffrono di claustrofobia).</p> <p>NOTE: è molto importante tenersi ben saldi ai maniglioni e con la schiena ben appoggiata al sedile. Possibilità di urti tra passeggeri e di bagnarsi.</p>	<p> sotto i 120 cm</p> <p> tra 120 cm e 140 cm</p> <p> da 140 cm</p>											
<p>SOLLECITAZIONI: possibilità di urti con altri bambini presenti nell'area.</p> <p>EVACUAZIONE D'EMERGENZA: nessuna problematica.</p> <p>NOTE: area non sorvegliata. È necessaria la supervisione di un adulto. Area bagnata: possibilità di punti scivolosi.</p>	<p> sotto i 3 anni sopra i 12 anni</p> <p></p> <p> tra 3 anni e 12 anni</p>	playground										
		scivoli								nei mesi estivi		
<p>SOLLECITAZIONI: movimento rotatorio e sussultorio a media velocità. Possibilità di nausea e/o capogiri.</p> <p>ACCESSIBILITÀ: necessità di utilizzare pedane rialzate per salire e scendere dall'attrazione.</p> <p>SISTEMI DI RITENUTA: telaio dorsale interbloccato (posizione eretta).</p> <p>EVACUAZIONE D'EMERGENZA: nessuna problematica.</p>	<p> sotto i 105 cm</p> <p></p> <p> da 105 cm</p>											
<p>SOLLECITAZIONI: leggero movimento ondulatorio dovuto al galleggiamento.</p> <p>ACCESSIBILITÀ: La salita/discesa dal soggetto potrebbe avvenire anche con il soggetto in lento movimento. Attrazione acquatica fare particolare attenzione alle superfici che potrebbero essere bagnate, quindi scivolose.</p> <p>SISTEMI DI RITENUTA: nessuno.</p> <p>EVACUAZIONE D'EMERGENZA DIFFICOLTOSA: possibilità di attesa in alcune zone e nell'uscire dal soggetto.</p> <p>NOTE: possibilità di bagnarsi abbondantemente.</p>	<p></p> <p> sotto i 120 cm</p> <p> da 120 cm</p>											

Attrazioni

14 PIRATINGIOCO

SOLLECITAZIONI: possibilità di urti con altri bambini presenti sul gioco.

ACCESSIBILITÀ: scalette d'accesso al galeone in ferro con antiscivolo e camminamento in corda con scivoli.

SISTEMI DI RITENUTA: non necessari per la dinamica del gioco.

EVACUAZIONE D'EMERGENZA: nessuna problematica.

NOTE: area non sorvegliata. È necessaria la supervisione di un adulto.

Area bagnata: possibilità di punti scivolosi.

area acquatica

<p>SOLLECITAZIONI: possibilità di urti con altri bambini presenti sul gioco.</p> <p>ACCESSIBILITÀ: scalette d'accesso al galeone in ferro con antiscivolo e camminamento in corda con scivoli.</p> <p>SISTEMI DI RITENUTA: non necessari per la dinamica del gioco.</p> <p>EVACUAZIONE D'EMERGENZA: nessuna problematica.</p> <p>NOTE: area non sorvegliata. È necessaria la supervisione di un adulto.</p> <p>Area bagnata: possibilità di punti scivolosi.</p>	 sotto i 90 cm da 90 cm										
	<p>SOLLECITAZIONI: possibilità di urti con altri bambini presenti sul gioco.</p> <p>ACCESSIBILITÀ: scalette d'accesso al galeone in ferro con antiscivolo e camminamento in corda con scivoli.</p> <p>SISTEMI DI RITENUTA: non necessari per la dinamica del gioco.</p> <p>EVACUAZIONE D'EMERGENZA: nessuna problematica.</p> <p>NOTE: area non sorvegliata. È necessaria la supervisione di un adulto.</p> <p>Area bagnata: possibilità di punti scivolosi.</p>	sotto i 90 cm sopra i 150 cm X tra 90 cm e 150 cm									
<p>SOLLECITAZIONI: salite e discese in quota. Possibilità di leggere vertigini, capogiri e/o nausea.</p> <p>ACCESSIBILITÀ: sedile piuttosto costretto per persone corpulente con necessità di chiusura completa del maniglione.</p> <p>SISTEMI DI RITENUTA: maniglioni interbloccati.</p> <p>EVACUAZIONE D'EMERGENZA: nessuna problematica.</p>	sotto i 105 cm da 105 cm										
<p>SOLLECITAZIONI: movimento rotatorio a media velocità, con possibilità di ulteriore movimento rotatorio manuale. Possibilità di nausea e/o capogiri.</p> <p>ACCESSIBILITÀ: soggetto piuttosto costretto per persone corpulente.</p> <p>SISTEMI DI RITENUTA: nessun sistema di ritenuta, cancellino manuale a doppia chiusura.</p> <p>EVACUAZIONE D'EMERGENZA: nessuna problematica.</p> <p>NOTE: possibilità di urti tra passeggeri nello stesso soggetto, di bagnarsi e di superfici sdrucciolevoli durante i mesi estivi.</p>	sotto i 90 cm tra 90 cm e 105 cm da 105 cm							 nei mesi estivi			
<p>SOLLECITAZIONI: movimento rotatorio e sussultorio a bassa velocità.</p> <p>ACCESSIBILITÀ: necessità di utilizzare pedane rialzate per salire e scendere dal soggetto, che è piuttosto costretto per persone corpulente.</p> <p>SISTEMI DI RITENUTA: cinture addominali manuali con possibilità di essere sganciate volontariamente dal passeggero durante il funzionamento.</p> <p>EVACUAZIONE D'EMERGENZA: nessuna problematica.</p> <p>NOTE: possibilità di bagnarsi e di superfici sdrucciolevoli durante i mesi estivi.</p>	 sotto i 90 cm da 90 cm										
<p>SOLLECITAZIONI: movimento rotatorio e sussultorio a bassa velocità.</p> <p>ACCESSIBILITÀ: è presente una rampa di accesso con 3 scalini.</p> <p>SISTEMI DI RITENUTA: non presente. I passeggeri possono scontrarsi tra loro.</p> <p>EVACUAZIONE D'EMERGENZA: nessuna problematica.</p> <p>NOTE: possibilità di urti imprevedibili vista la dinamica di funzionamento, di bagnarsi e di superfici sdrucciolevoli durante i mesi estivi.</p>	sotto i 90 cm sopra i 130 cm X tra 90 cm e 130 cm										
<p>SOLLECITAZIONI: moderato movimento rotatorio e, su alcuni soggetti, sussultorio. Possibilità di nausea e/o capogiri.</p> <p>ACCESSIBILITÀ: prestare attenzione durante la salita e la discesa dai soggetti più alti (delfini e cavallucci marini) per pericolo di caduta.</p> <p>SISTEMI DI RITENUTA: nessun sistema di ritenuta, su alcuni soggetti presenza di maniglie a cui tenersi aggrappati. I passeggeri potrebbero esporsi a rischi se decidessero di scendere mentre la giostra è in movimento.</p> <p>EVACUAZIONE D'EMERGENZA: nessuna problematica.</p> <p>NOTE: possibilità di caduta dai soggetti non dotati di maniglie se non ci si tiene saldamente al palo posto sul collo del soggetto (delfini e cavallucci marini). Usufruire dei soggetti adatti al tipo di disabilità.</p>	 sotto i 105 cm da 105 cm										

15 TRINCHETTO

SOLLECITAZIONI: salite e discese in quota. Possibilità di leggere vertigini, capogiri e/o nausea.

ACCESSIBILITÀ: sedile piuttosto costretto per persone corpulente con necessità di chiusura completa del maniglione.

SISTEMI DI RITENUTA: maniglioni interbloccati.

EVACUAZIONE D'EMERGENZA: nessuna problematica.

16 BOTTIBOOM

SOLLECITAZIONI: movimento rotatorio a media velocità, con possibilità di ulteriore movimento rotatorio manuale. Possibilità di nausea e/o capogiri.

ACCESSIBILITÀ: soggetto piuttosto costretto per persone corpulente.

SISTEMI DI RITENUTA: nessun sistema di ritenuta, cancellino manuale a doppia chiusura.

EVACUAZIONE D'EMERGENZA: nessuna problematica.

NOTE: possibilità di urti tra passeggeri nello stesso soggetto, di bagnarsi e di superfici sdrucciolevoli durante i mesi estivi.

17 RAGANELLE SENTINELLE

SOLLECITAZIONI: movimento rotatorio e sussultorio a bassa velocità.

ACCESSIBILITÀ: necessità di utilizzare pedane rialzate per salire e scendere dal soggetto, che è piuttosto costretto per persone corpulente.

SISTEMI DI RITENUTA: cinture addominali manuali con possibilità di essere sganciate volontariamente dal passeggero durante il funzionamento.

EVACUAZIONE D'EMERGENZA: nessuna problematica.

NOTE: possibilità di bagnarsi e di superfici sdrucciolevoli durante i mesi estivi.

18 TORCIBUDELLA

SOLLECITAZIONI: movimento rotatorio e sussultorio a bassa velocità.

ACCESSIBILITÀ: è presente una rampa di accesso con 3 scalini.

SISTEMI DI RITENUTA: non presente. I passeggeri possono scontrarsi tra loro.

EVACUAZIONE D'EMERGENZA: nessuna problematica.

NOTE: possibilità di urti imprevedibili vista la dinamica di funzionamento, di bagnarsi e di superfici sdrucciolevoli durante i mesi estivi.

19 BUCANIERI ALL'ARREMBAGGIO

SOLLECITAZIONI: moderato movimento rotatorio e, su alcuni soggetti, sussultorio. Possibilità di nausea e/o capogiri.

ACCESSIBILITÀ: prestare attenzione durante la salita e la discesa dai soggetti più alti (delfini e cavallucci marini) per pericolo di caduta.

SISTEMI DI RITENUTA: nessun sistema di ritenuta, su alcuni soggetti presenza di maniglie a cui tenersi aggrappati. I passeggeri potrebbero esporsi a rischi se decidessero di scendere mentre la giostra è in movimento.

EVACUAZIONE D'EMERGENZA: nessuna problematica.

NOTE: possibilità di caduta dai soggetti non dotati di maniglie se non ci si tiene saldamente al palo posto sul collo del soggetto (delfini e cavallucci marini). Usufruire dei soggetti adatti al tipo di disabilità.

Attrazioni ed Esperienza

20 GALEONE

SOLLECITAZIONI: ampio movimento altalenante. Possibilità di nausea, capogiri e/o vertigini.
ACCESSIBILITÀ: leggermente difficoltosa a causa di una banchina di tipo portuale. Presenza di gradini per accedere alla pensilina di carico.
SISTEMI DI RITENUTA: maniglioni addominali interbloccati.
EVACUAZIONE D'EMERGENZA: nessuna problematica.
NOTE: è importante restare seduti.

<p>● sotto i 105 cm</p> <p>● tra 105 cm e 120 cm</p> <p>● da 120 cm</p>		●	●	●	●	●	●	●	★	✓	

21 PIRATI ALLA DERIVA

SOLLECITAZIONI: salita ripida e discesa con brusca frenata nell'acqua, possibilità di tamponamenti con altri tronchi durante il percorso. Leggera possibilità di vertigini e/o nausea.
ACCESSIBILITÀ: salita e discesa dal tronco difficoltosa a causa del dislivello e del movimento continuo del tronco in fase di carico e scarico passeggeri in stazione. Attrazione acquatica fare particolare attenzione alle superfici che potrebbero essere bagnate, quindi scivolose.
SISTEMI DI RITENUTA: nessun sistema di ritenuta, solo maniglie laterali e pedane dove tenersi aggrappati. In quanto giostra acquatica, i passeggeri non vengono trattenuti forzatamente nel tronco e potrebbero quindi tentare di scendere lungo il percorso mettendosi in pericolo.
EVACUAZIONE D'EMERGENZA DIFFICOLTOSA: nell'uscire dal tronco fuori stazione, possibilità di dover utilizzare scale ripide o scale a castello.
NOTE: è importante tenersi ben saldi ai maniglioni e mantenere una corretta postura, possibilità di bagnarsi.

<p>● sotto i 90 cm</p> <p>● tra 90 cm e 120 cm</p> <p>● da 120 cm</p>		●	●	●	●	●	●	✓	★		✓
---	--	---	---	---	---	---	---	---	---	--	---

41 ACAMAR FILMS



SOLLECITAZIONI: nessuna in particolare.
ACCESSIBILITÀ: nessuna problematica.
SISTEMI DI RITENUTA: non necessari per la dinamica dell'esperienza.
EVACUAZIONE D'EMERGENZA: nessuna problematica.

© 2025 Acamar Films Ltd.

●	●	●	●	●	●	●	●				
---	---	---	---	---	---	---	---	--	--	--	--

Attrazioni

32 TRENORTO

SOLLECITAZIONI: nessuna in particolare.
ACCESSIBILITÀ: vagoni piuttosto costretti per persone corpulente o molto alte.
SISTEMI DI RITENUTA: cinture addominali manuali. Il passeggero potrebbe aprirle da solo anche durante la marcia.
EVACUAZIONE D'EMERGENZA: nessuna problematica.
NOTE: possibilità di bagnarsi e di superfici sdruciolevoli durante i mesi estivi.

<p>●</p> <p>● sotto i 90 cm</p> <p>● da 90 cm</p>		●	●	●	●	●	●		★		

33 SPEGNILFUOCO

SOLLECITAZIONI: movimento rotatorio simultaneo ad un movimento su un asse verticale, entrambi a bassa velocità.
ACCESSIBILITÀ: necessità di utilizzare pedane rialzate per salire e scendere dal soggetto.
SISTEMI DI RITENUTA: nessun sistema di ritenuta, la cesta è delimitata da un cancellino manuale con doppia chiusura di sicurezza (volendo il passeggero è comunque in grado di aprirlo).
EVACUAZIONE D'EMERGENZA: nessuna problematica.
NOTE: i bambini in cabina non hanno il cancello manuale a doppia chiusura.

<p>●</p> <p>● sotto i 105 cm</p> <p>● da 105 cm</p>		●	●	●	●	●	●	✓	★		
---	--	---	---	---	---	---	---	---	---	--	--

Attrazioni

34 BIG SPIN SOLLECITAZIONI: movimento altalenante con simultaneo movimento rotatorio ad alta velocità sia in senso orario che antiorario. Potrebbe provocare capogiri e nausea. ACCESSIBILITÀ: presenza di gradini per accedere alla pensilina di carico. SISTEMI DI RITENUTA: maniglione dorsale interbloccato. EVACUAZIONE D'EMERGENZA: nessuna problematica, per inerzia il passeggero ritorna sempre al punto di partenza. NOTE: sconsigliata a chi potrebbe avere problemi cardiaci o soffre di vertigini.	sotto i 120 cm da 120 cm										
35 CANNONBALL SOLLECITAZIONI: salita e discesa con violente accelerazioni. Può indurre nel passeggero la sensazione di cadere nel vuoto e provocare vertigini. Il sistema di ritenuta forma una gabbia che limita profondamente la possibilità di movimento, potendo causare sensi di costrizione. ACCESSIBILITÀ: sedile piuttosto costretto per persone corpulente con necessità di chiusura completa del maniglione. Presenza di gradini per accedere alla pensilina di accesso. SISTEMI DI RITENUTA: maniglione spallare/toracico interbloccato con cintura ad aggancio manuale di supporto. EVACUAZIONE D'EMERGENZA: nessuna problematica, per forza di gravità il passeggero ritorna al punto di partenza. Possibilità che la discesa sino a terra sia molto lenta. Nel remoto caso di blocco del soggetto in alto potrebbe esserci la possibilità di tempi d'attesa in quota e di venir poi trasbordati su piattaforma elevata. NOTE: altamente sconsigliata a chi potrebbe avere problemi cardiaci o soffre di vertigini.	sotto i 120 cm da 120 cm										
36 TWISTER MOUNTAIN SOLLECITAZIONI: salite e discese ripide, cambiamenti repentini di direzione, forti frenate, movimento rotatorio. Possibilità di sbalottamenti, capogiri, nausea e vertigini. ACCESSIBILITÀ: presenza di gradini per accedere alla pensilina di carico. La salita/discesa dal soggetto potrebbe avvenire anche con il soggetto in lento movimento. SISTEMI DI RITENUTA: maniglioni interbloccati. EVACUAZIONE D'EMERGENZA DIFFICOLTOSA: possibilità di attesa in alto (è fondamentale che durante l'attesa il passeggero resti rigorosamente seduto), possibilità di dover utilizzare pedane ripide o scale a castello o di dover essere trasbordati su piattaforma elevata. NOTE: è necessario tenersi ben saldi al maniglione a causa dei drastici cambi di direzione che, se non ben trattenuti, potrebbero comportare traumi di diverso tipo. Possibilità di bagnarsi e di superfici sdrucciolevoli durante i mesi estivi.	sotto i 105 cm tra 105 cm e 120 cm da 120 cm										
37 SWINGIN' CHAIRS SOLLECITAZIONI: movimento rotatorio e sussultorio in quota. Possibilità di capogiri, nausea e vertigini. ACCESSIBILITÀ: sedile piuttosto costretto per persone corpulente. SISTEMI DI RITENUTA: sbarra rigida orientabile con cintura di chiusura manuale. Il passeggero potrebbe volontariamente sganciare manualmente i sistemi di ritenuta e sicurezza. EVACUAZIONE D'EMERGENZA: nessuna problematica. NOTE: possibilità di urti tra passeggeri che potrebbero comportare lievi traumi agli arti, di bagnarsi e di superfici sdrucciolevoli durante i mesi estivi.	sotto i 105 cm da 105 cm										
38 KONG FURY SOLLECITAZIONI: movimento rotatorio e sussultorio ad alta velocità. Possibilità di capogiri e nausea. ACCESSIBILITÀ: necessità di utilizzare pedane rialzate per salire e scendere dal soggetto. SISTEMI DI RITENUTA: maniglioni interbloccati. EVACUAZIONE D'EMERGENZA: nessuna problematica.	sotto i 90 cm tra 90 cm e 120 cm da 120 cm										
56 DELTAPLANET SOLLECITAZIONI: movimento rotatorio e sussultorio in quota. Possibilità di vertigini, capogiri, nausea. ACCESSIBILITÀ: prestare attenzione durante la salita e la discesa dai soggetti. La giostra non è idonea per persone con dimensioni corporee oltre la media o tali per cui il sistema di contenimento non può essere utilizzato o perché potrebbero raggiungere zone pericolose. SISTEMI DI RITENUTA: cintura di sicurezza a tre punti. EVACUAZIONE D'EMERGENZA: possibilità di attesa in quota. NOTE: altamente sconsigliata per chi soffre di vertigini.	sotto i 105 cm tra 105 cm e 120 cm da 120 cm										

Accesso non consentito agli ospiti con limitate capacità cognitive, autismo o disturbi comportamentali.

Attrazioni

57 BLADE STORM

SOLLECITAZIONI: movimento circolare e sussultorio in quota. Possibilità di vertigini, capogiri, nausea.

ACCESSIBILITÀ: prestare attenzione durante la salita e la discesa dai soggetti. La giostra non è idonea per persone con dimensioni corporee oltre la media o tali per cui il sistema di contenimento non può essere utilizzato o perché potrebbero raggiungere zone pericolose.

SISTEMI DI RITENUTA: maniglione sovraspalla e cintura di sicurezza.

EVACUAZIONE D'EMERGENZA: possibilità di attesa in quota.

NOTE: altamente sconsigliata per chi soffre di vertigini.



Accesso non consentito agli ospiti con limitate capacità cognitive, autismo o disturbi comportamentali.

<p> sotto i 105 cm</p> <p> tra 105 cm e 120 cm</p> <p> da 120 cm</p>											
<p> sotto i 105 cm</p> <p> tra 105 cm e 130 cm</p> <p> da 130 cm</p>											

1 REVERSUM

SOLLECITAZIONI: Salite e discese ripide, movimento rotatorio e percorso con ripetuti cambi di direzione. Possibilità di sbalottamenti, capogiri, nausea e vertigini.

ACCESSIBILITÀ: presenza di gradini per accedere alla pensilina di carico.

SISTEMI DI RITENUTA: maniglioni interbloccati.

EVACUAZIONE D'EMERGENZA: In caso di fermo durante le rampe di salita, sarà necessario utilizzare le passerelle laterali con presenza di gradini.

NOTE: è necessario tenersi ben saldi al maniglione a causa dei drastici cambi di direzione che, se non ben trattati potrebbero comportare traumi di diverso tipo.



Accesso non consentito agli ospiti con limitate capacità cognitive, autismo o disturbi comportamentali.

MINITALIA & ANIMALI

Attrazioni

29 ZATTERE

SOLLECITAZIONI: nessuna in particolare.

ACCESSIBILITÀ: leggero movimento sussultorio dovuto al galleggiamento. Possibilità di nausea.

SISTEMI DI RITENUTA: nessuno, solo una corda che delimita l'accesso alla zattera. Il passeggero è in grado di muoversi, e addirittura scendere dalla zattera creando una situazione di pericolo.

EVACUAZIONE D'EMERGENZA: solo tempo d'attesa nella zattera.

<p> sotto i 120 cm</p> <p> tra 120 cm e 130 cm</p> <p> da 130 cm</p>											
<p> da 120 cm</p>											

Attrazioni

39 FARO		● sotto i 3 anni ● sopra i 12 anni ● tra 3 anni e 12 anni		●	●	●	●	●				
40 LAGHETTO	playground	● sotto i 3 anni ● sopra i 12 anni ● tra 3 anni e 12 anni	●	●	●	●	●	●	✓			
	scivoli	● tra 3 anni e 12 anni	●	●	●	●	●	●	✓		✓	



© PJ Masks City Bay/Ent. One World/Disney 2016

Esperienza e attrazioni

48 Museo	Prestare attenzione ad ospiti che soffrono di epilessia, fotosensibilità, autismo o disturbi comportamentali.	● sotto i 6 anni ● da 6 anni	●	●	●	●	●	●		★		
49 Gufaliente	SOLLECITAZIONI: movimento rotatorio e, a discrezione del passeggero, sussultorio lento ad altezze variabili. Leggera possibilità di capogiri. ACCESSIBILITÀ: soggetto piuttosto costretto per persone corpulente SISTEMI DI RITENUTA: cinture addominali manuali. Il passeggero potrebbe essere in grado di aprirle da solo anche durante la marcia. EVACUAZIONE D'EMERGENZA: nessuna problematica. NOTE: possibilità di bagnarsi e di superfici sdruciolevoli durante i mesi estivi.	● sotto i 120 cm ● da 120 cm	●	●	●	●	●	●	✓	★		
50 Spraypark	SOLLECITAZIONI: possibilità di urti con altri bambini presenti nell'area. ACCESSIBILITÀ: nessuna problematica. SISTEMI DI RITENUTA: non necessari per la dinamica del gioco. EVACUAZIONE D'EMERGENZA: nessuna problematica. NOTE: area non sorvegliata. È necessaria la supervisione di un adulto. Area bagnata: possibilità di punti scivolosi.	● sotto i 6 anni ● da 6 anni	●	●	●	●	●	●	✓			
51 Parco Giochi	SOLLECITAZIONI: possibilità di urti con altri bambini presenti nell'area. ACCESSIBILITÀ: variabile a seconda del tipo di gioco che si utilizza. SISTEMI DI RITENUTA: non necessari per la dinamica del gioco. EVACUAZIONE D'EMERGENZA: area non sorvegliata. È necessaria la supervisione di un adulto.	● sotto i 3 anni ● sopra gli 8 anni ● tra 3 anni e 8 anni	●	●	●	●	●	●				

54 SCUOLA GUIDA FUTURO

SOLLECITAZIONI: nessuna in particolare.

ACCESSIBILITÀ: soggetto piuttosto costretto per persone corpulente o molto alte.

SISTEMI DI RITENUTA: cinture addominali manuali. Il passeggero potrebbe aprirle da solo anche durante la marcia.

EVACUAZIONE D'EMERGENZA: nessuna problematica.

*Note: il guidatore deve essere un adulto maggiorenne

● sotto i 100 cm															
● tra 100 cm e 120 cm		●	●	●*	●	●	●	●							
● da 120 cm															

Esperienza

42 INCONTRA BLUEY E BINGO

SOLLECITAZIONI: nessuna in particolare.

ACCESSIBILITÀ: nessuna problematica.

SISTEMI DI RITENUTA: non necessari per la dinamica dell'esperienza.

EVACUAZIONE D'EMERGENZA: nessuna problematica.

●	●	●	●	●	●	●	●	●	●	●	●	●	●	●	●