

Tabella riassuntiva

Ecco la catalogazione delle **giostre** in base alle disabilità fisiche e alle accessibilità.



Arti inferiori

con accompagnatore e trasferimento necessario

- | | |
|----------------------|-------------------------|
| 8 GIOSTRA CAVALLI | 17 RAGANELLE SENTINELLE |
| 10 EXPLORA | 37 SWINGIN' CHAIRS |
| 11 BICI VOLANTI | 49 GUFALIANTE |
| 13 IL TRENINO THOMAS | |
| 15 TRINCHETTO | |
| 16 BOTTIBOOM | |

senza accompagnatore nè trasferimento

- 13 IL TRENINO THOMAS



Ciechi

- | | |
|-------------------------|---------------------|
| 8 GIOSTRA CAVALLI | 23 SCILLA E CARIDDI |
| 10 EXPLORA | 34 BIG SPIN |
| 11 BICI VOLANTI | 37 SWINGIN' CHAIRS |
| 13 IL TRENINO THOMAS | 45 VROOM |
| 15 TRINCHETTO | 49 GUFALIANTE |
| 16 BOTTIBOOM | 56 DELTAPLANET |
| 17 RAGANELLE SENTINELLE | 57 BLADE STORM |
| 20 GALEONE | |



Entrambi gli arti superiori

- 8 GIOSTRA CAVALLI 13 IL TRENINO THOMAS



Un solo arto superiore

- | | |
|-------------------------|---------------------------|
| 6 MINE TRAIN | 20 GALEONE |
| 8 GIOSTRA CAVALLI | 22 GOLFO DEL DRAGO MARINO |
| 10 EXPLORA | 23 SCILLA E CARIDDI |
| 11 BICI VOLANTI | 36 TWISTER MOUNTAIN |
| 13 IL TRENINO THOMAS | 37 SWINGIN' CHAIRS |
| 15 TRINCHETTO | 45 VROOM |
| 16 BOTTIBOOM | 49 GUFALIANTE |
| 17 RAGANELLE SENTINELLE | 54 SCUOLA GUIDA FUTURO |



Donne in gravidanza

- | | |
|-------------------|----------------------|
| 8 GIOSTRA CAVALLI | 11 BICI VOLANTI |
| 10 EXPLORA | 13 IL TRENINO THOMAS |

Leolandia®



LeoGuida ACCESSIBILITÀ

Leolandia

Via Vittorio Veneto, 52, 24042 Capriate San Gervasio (BG)



02 9090169



342 3452798




alla sezione Contattaci su [leolandia.it](https://www.leolandia.it)

CARNEVALE

aggiornata al 13 febbraio 2026

Un parco per tutti

A Leolandia molte giostre sono accessibili anche agli ospiti con disabilità motorie, cognitive e sensoriali. La cosa più importante è **divertirsi in sicurezza**! Ecco tutto quello che c'è da sapere per trascorrere una giornata davvero indimenticabile.

Per qualsiasi dubbio o necessità chiedi al **PuntoInfo!** 

È la giostra per te?

Siamo tutti diversi e tutti abbiamo una differente percezione del rischio, ma c'è un modo per capire se la giostra sulla quale vuoi salire fa per te. Prima di metterti in fila ad una giostra controlla se è tranquilla, emozionante o adrenalinica; in più ci sono informazioni importanti su ciò che potrebbe accadere in caso di evacuazione d'emergenza: **valuta quali sono le giostre più adatte al tuo divertimento!** In ogni caso consulta sempre il regolamento di ogni singola giostra e rispetta le relative prescrizioni. Se la tua disabilità non è visibile, per favore segnalacela. Ti aiuteremo a valutare quali sono le attrazioni più adatte.

Note per l'accompagnatore

In un parco divertimenti l'accompagnatore, che si raccomanda essere adulto e maggiorenne, deve essere adeguatamente informato sulle eventuali difficoltà della persona accompagnata. In questo modo potrà decidere consapevolmente l'utilizzo dell'attrazione più adatta assumendosene, di conseguenza, la relativa responsabilità. **Leggi attentamente questa guida** perché dovrai essere quindi tu a valutare e decidere se una giostra è adatta o meno alla persona che accompagni. Dopo aver letto le prescrizioni, limitazioni e sollecitazioni relative alla fruizione della stessa, se dovessi avere ancora dubbi, ti consigliamo di **provarla preventivamente** tu in prima persona e decidere di conseguenza. Inoltre ricorda che dovrai essere di supporto al tuo accompagnamento in caso di necessità durante il giro.

Legenda

 Punto Info	 Toilette	 Nursery
 Baby Fasciatoio per gli adulti chiedi al Punto Info	 Noleggio passeggini	 Armadietti / deposito €
 Primo soccorso non si somministrano farmaci	 Bancomat	 Biglietterie
 Area Picnic	 Cuccie Animali Domestici	 Punto Promo
 Negozio	 Punto Ristoro	 Chiosco Food
 Ingresso Prioritario per entrata AccessibiliPass		 Giostra con difficoltà in caso di evacuazione

 Presenza di scalini nel percorso di accesso al soggetto.
Nelle giostre è comunque sempre presente discontinuità fra pensilina di imbarco e soggetto.

 Soggetti con epilessia, fotosensibilità, autismo o disturbi comportamentali.




✓ Caratteristica presente

 Accesso non consentito	 Accesso consentito con accompagnatore	 Accesso consentito anche da soli
--	--	---

 Donne in dolce attesa	 Disabilità motoria agli arti inferiori. In caso di trasferimento indispensabile il personale del parco non può sostituirsi all'accompagnatore durante la salita e la discesa dalla giostra.
 Disabilità motoria a uno degli arti superiori	
 Disabilità motoria a entrambi gli arti superiori	 Ciechi
	 Sordi

Disabilità cognitive

Per le disabilità cognitive è richiesta sempre la presenza di un accompagnatore. Abbiamo suddiviso le nostre giostre in tre categorie per permettere di classificarle in funzione degli stati d'animo che potrebbero suscitare nei LeoOspiti più sensibili.

-  **A tutto Divertimento:** Giostra senza paura!
-  **A tutta Emozione:** Attenzione ai più sensibili!
-  **A tutta Adrenalina:** Potrebbe spaventare! (giostra sconsigliata)

Glossario

Soggetto: parte mobile della giostra su cui vengono trasportati i passeggeri.

Sistema di ritenuta: maniglie, cinture di sicurezza, parti mobili o fisse che limitano i movimenti dei passeggeri

Piattaforma elevata: appendice di macchine sollevatrici per il trasporto di persone in quota (es. cestello elevatore)

Sollecitazioni: forze fisiche e percezioni sensoriali o emotive che agiscono sulla persona durante l'uso dell'attrazione (es. accelerazioni, gravità, claustrofobia, vertigini, ...)

Cosa vuol dire evacuazione difficoltosa?

Se la giostra dovesse fermarsi per motivi tecnici, ad esempio un calo di corrente, potresti dover scendere in un punto diverso dalla stazione d'ingresso.

Naturalmente non è nulla di preoccupante e il LeoStaff è pronto ad aiutarti!

In caso di **evacuazione** da punti sopra elevati o con ostacoli da superare, per esempio, potrebbero essere impiegati anche elevatori o scale.

Ecco la mappa del parco con indicate tutte le attrazioni menzionate in questa guida.



Segui le stelle di **Leolandia**

Leolandia, al fine di garantire la migliore esperienza possibile ai propri ospiti, mette a disposizione l'**AccessibiliPass**, che consente un accesso agevolato, mediante ingressi dedicati e punti di attenzione, ad alcuni contenuti del Parco (punti food esclusi).

L'AccessibiliPass è rilasciato in biglietteria ed è riservato ai LeoOspiti:

- con disabilità motorie agli arti inferiori (carrozzina);
- con disturbi dello spettro autistico;
- ciechi.



L'AccessibiliPass permette la fruizione agevolata a un massimo di 3 persone del nucleo familiare ristretto che accompagnano il titolare sull'attrazione.

Di seguito trovi indicato, in pochi semplici passaggi, come utilizzarlo.

1 Scegli l'attrazione su cui vuoi salire e consulta sulla LeoGuida Accessibilità se è adatte a te.

2 Cerca all'ingresso dell'attrazione scelta uno di questi due simboli e fai un cenno all'operatore in servizio, mostrandogli il tuo **AccessibiliPass**.



3 Resta in attesa: appena possibile l'operatore verrà a far accedere te, insieme ai tuoi accompagnatori.

L'AccessibiliPass è strettamente personale: potrebbe esserti richiesto un documento di riconoscimento.

4 Puoi utilizzare il tuo **AccessibiliPass**, per un massimo di 10 volte nell'arco della giornata, su tutte le attrazioni e nei teatri (a eccezione della LeoArena, dove è possibile utilizzarlo soltanto 1 volta nell'arco della giornata).

Spettacoli

All'interno del parco ti aspettano mille avventure con i fantastici spettacoli e le animazioni per tutta la famiglia!

Qui sotto trovi l'elenco dei palchi e le accessibilità.

Chiedi al Punto Info il programma degli spettacoli del giorno.

★ PALCO PIRATI <small>NOTE: Non sono presenti sedute. Palco all'aperto.</small>		●	●	●	●
★ PIAZZA D'INGRESSO <small>NOTE: Non sono presenti sedute. Palco all'aperto.</small>		●	●	●	●
★ PALCO MINITALIA <small>NOTE: Non sono presenti sedute. Palco coperto.</small>		●	●	●	●
★ TEATRO DELLA FORESTA <small>NOTE: Non sono presenti sedute. Palco al coperto.</small> Possibilità di luci pulsate, stroboscopiche, effetti laser, effetti fumo o fiamme. Audio elevato.		●	●	●	●

Dove e cosa mangiare

A Leolandia trovi tantissimi punti ristoro e chioschi per soddisfare tutti i tipi di palati: dalle piadine artigianali ai taglieri misti, dai tranci di pizza agli hamburger con le patatine!

C'è anche l'area picnic, con i classici tavoli di legno, in una zona verde e ombreggiata.

	Locale al chiuso	
R2 LA TANA DEI TRAPPER COSA PUOI MANGIARE: panino con la salamella, spiedini di carne, spiedini di salsiccia, doppio hamburger e insalatona mista. SPECIALITÀ: le chips di patate tagliate a spirale e fritte al momento.	Area esterna al coperto	
R3 BETTOLA DI CAPITAN POLPETTA COSA PUOI MANGIARE: hamburger di tanti tipi (anche vegano), straccetti panati di filetto di pollo, cotoletta hot dog, kebab, insalatona mista e patatine. SPECIALITÀ: il menù del porto con hamburger 100% carne italiana, rucola e grana.	✓	
R4 LE DOLCEZZE DEL PORTO COSA PUOI MANGIARE: ideale per un pranzo "mordi e fuggi" con panini e focacce farcite e patatine in busta. In più gelati, zucchero filato, bibite e caffè. SPECIALITÀ: le crepes fatte al momento.	Area esterna al coperto	
R5 SERRA ITALIA COSA PUOI MANGIARE: piadine romagnole fatte al momento con gli ingredienti che preferisci. Puoi scegliere anche tra impasto normale, integrale o ai 10 cereali. In più puoi trovare anche insalatone farcite, dessert, piadina con la nutella, briocche con il gelato e frullati. SPECIALITÀ: gli ingredienti selezionati con cura rendono ogni piadina una specialità.	✓	
R6 CAFFÈ MINITALIA COSA PUOI MANGIARE: panini farciti con ingredienti di qualità, pasta al pomodoro o al pesto, insalatone servite in cialda croccante da comporre come vuoi, straccetti di filetto di pollo panati, hot dog, patatine fritte, dolci al cucchiaino, torte, macedonia e gustose colazioni con briocche di pasticceria. Sono presenti anche prodotti senza glutine . SPECIALITÀ: la focaccia a lievitazione naturale di 30 ore farcita.	✓	
R10 TAVERNA DEL VIAGGIATORE COSA PUOI MANGIARE: ampia scelta di pizza, fritto misto, poke, gelati, frullati e granite. SPECIALITÀ: la bowl di poke personalizzabile con ingredienti a scelta	Area esterna al coperto	



Approfondimento giostra per giostra

Nelle prossime pagine trovi tutto quello che ti serve
per un divertimento in piena consapevolezza:
leggi con attenzione!



Attrazioni



Accesso non consentito



Accesso consentito
con accompagnatore



Accesso consentito
anche da soli

8 GIOSTRA CAVALLI

SOLLECITAZIONI: moderato movimento rotatorio e, su alcuni soggetti, sussultorio lento.

ACCESSIBILITÀ: secondo piano accessibile tramite scala relativamente ripida. Prestare attenzione durante la salita e la discesa dai soggetti più alti (cavalli).

SISTEMI DI RITENUTA: nessun sistema di trattenuta, su alcuni soggetti presenza di maniglie cui tenersi aggrappati. I passeggeri potrebbero esporsi a rischi se decidessero di scendere mentre la giostra è in movimento.

EVACUAZIONE D'EMERGENZA: nessuna problematica.

NOTE: al secondo piano la barriera di protezione è scalabile. Usufruire dei soggetti adatti al tipo di disabilità.

10 EXPLORA

SOLLECITAZIONI: movimento sull'asse verticale con possibilità di movimento rotatorio a discrezione del passeggero. Leggera possibilità di vertigini e/o nausea.

ACCESSIBILITÀ: vagone piuttosto costretto per persone corpulente.

SISTEMI DI RITENUTA: cinture addominali manuali e cancelletto manuale a doppia chiusura. Il passeggero potrebbe comunque essere in grado di aprire le chiusure di sicurezza durante la marcia.

EVACUAZIONE D'EMERGENZA: nessuna problematica.

11 BICI VOLANTI

SOLLECITAZIONI: movimento rotatorio e, a discrezione del passeggero, sussultorio lento ad altezze variabili. Leggera possibilità di capogiri.

ACCESSIBILITÀ: nessuna problematica.

SISTEMI DI RITENUTA: cinture addominali manuali. Il passeggero potrebbe essere in grado di aprirle da solo anche durante la marcia.

EVACUAZIONE D'EMERGENZA: nessuna problematica.

22 GOLFO DEL DRAGO MARINO

SOLLECITAZIONI: possibilità di urti con altri bambini presenti nell'area.

EVACUAZIONE D'EMERGENZA: nessuna problematica.

NOTE: area non sorvegliata. È necessaria la supervisione di un adulto. Area bagnata: possibilità di punti scivolosi.

23 SCILLA E CARIDDI

SOLLECITAZIONI: movimento rotatorio e sussultorio a media velocità. Possibilità di nausea e/o capogiri.

ACCESSIBILITÀ: necessità di utilizzare pedane rialzate per salire e scendere dall'attrazione.

SISTEMI DI RITENUTA: telaio dorsale interbloccato (posizione eretta).

EVACUAZIONE D'EMERGENZA: nessuna problematica.

8 GIOSTRA CAVALLI	 sotto i 120 cm da 120 cm										
10 EXPLORA	 sotto i 120 cm da 120 cm										
11 BICI VOLANTI	 sotto i 90 cm tra 90 cm e 105 cm da 105 cm										
22 GOLFO DEL DRAGO MARINO	 sotto i 3 anni sopra i 12 anni										
scivoli	 tra 3 anni e 12 anni										
23 SCILLA E CARIDDI	 sotto i 105 cm										



© 2025 Acamar Films Ltd.

Accesso consentito anche da soli

EVACUAZIONE D'EMERGENZA: nessuna problematica.

nel playground

***Note:** la presenza dell'accompagnatore può aiutare per la fruizione del contenuto.

15



Accesso non consentito



Accesso consentito
con accompagnatore



Accesso consentito
anche da soli

Spettacolo, esperienza e attrazioni

F Il talento di Masha

SOLLECITAZIONI: nessuna in particolare.

ACCESSIBILITÀ: nessuna problematica.

SISTEMI DI RITENUTA: non necessari per la dinamica dell'esperienza.

EVACUAZIONE D'EMERGENZA: nessuna problematica.



Prestare attenzione ad ospiti
che soffrono di epilessia,
fotosensibilità, autismo o
disturbi comportamentali.

43 Il Cortile di Masha

SOLLECITAZIONI: possibilità di urti con altri bambini presenti nell'area.

ACCESSIBILITÀ: scalette d'accesso agli scivoli che sono chiusi.

SISTEMI DI RITENUTA: non necessari per la dinamica dell'esperienza.

EVACUAZIONE D'EMERGENZA: nessuna problematica.

NOTE: area non sorvegliata. È necessaria la supervisione di un adulto.
Area bagnata: possibilità di punti scivolosi.

44 Il Bosco di Orso

SOLLECITAZIONI: possibilità di urti con altri bambini presenti sul gioco.

ACCESSIBILITÀ: scalette d'accesso alle torri in legno con antiscivolo e camminamento
in corda con scivoli.

SISTEMI DI RITENUTA: non necessari per la dinamica del gioco.

EVACUAZIONE D'EMERGENZA: nessuna problematica.

NOTE: area non sorvegliata. È necessaria la supervisione di un adulto.

45 Vroom

SOLLECITAZIONI: percorso con ripetuti cambi di direzione ed avvitamenti. Possibilità di sbalottamenti, capogiri o vertigini.

ACCESSIBILITÀ: vagone piuttosto costretto per persone corpulente con necessità di chiusura completa del maniglione.

SISTEMI DI RITENUTA: maniglioni interbloccati.

EVACUAZIONE D'EMERGENZA DIFFICOLTOSA: in caso di fermo durante la rampa di salita, sarà necessario utilizzare la
passerella laterale con presenza di gradini.

NOTE: Possibilità di bagnarsi e di superfici sdruciolevoli durante i mesi estivi.

area acquatica											
scivoli	 X da 90 cm										
sul playground	sopra i 150 cm sotto i 90 cm tra 90 cm e 150 cm										
sull'ambulanza	 sotto i 90 cm da 90 cm										
nel giardino di Orso								 nella doccia			
	sotto i 90 cm tra 90 cm e 120 cm da 120 cm										

Attrazioni



Accesso non consentito



Accesso consentito con accompagnatore



Accesso consentito anche da soli

39

FARO

SOLLECITAZIONI: possibilità di urti con altri bambini presenti nell'area.

EVACUAZIONE D'EMERGENZA: nessuna problematica.

NOTE: area non sorvegliata. È necessaria la supervisione di un adulto. Possibilità di bagnarsi e di superfici sdrucciolevoli durante i mesi estivi.



sotto i 3 anni
sopra i 12 anni



tra 3 anni
e 12 anni

40

LAGHETTO

SOLLECITAZIONI: possibilità di urti con altri bambini presenti nell'area.

EVACUAZIONE D'EMERGENZA: nessuna problematica.

NOTE: area non sorvegliata. È necessaria la supervisione di un adulto. Area bagnata: possibilità di punti scivolosi.

playground

scivoli



sotto i 3 anni
sopra i 12 anni



tra 3 anni
e 12 anni



© 2016 PJ Masks C'ring B&B/Ent. One UK Ltd/Dunne 2016



Accesso non consentito



Accesso consentito con accompagnatore



Accesso consentito anche da soli

Esperienza e attrazioni

48

Museo

SOLLECITAZIONI: Possibilità di luci pulsate, stroboscopiche, effetti laser, effetti fumo o fiamme. Audio elevato.

ACCESSIBILITÀ: nessuna problematica.

SISTEMI DI RITENUTA: non necessari per la dinamica dell'esperienza.

EVACUAZIONE D'EMERGENZA: nessuna problematica.



Prestare attenzione ad ospiti che soffrono di epilessia, fotosensibilità, autismo o disturbi comportamentali.



sotto i 6 anni



da 6 anni

49

Gufaliente

SOLLECITAZIONI: movimento rotatorio e, a discrezione del passeggero, sussultorio lento ad altezze variabili. Leggera possibilità di capogiri.

ACCESSIBILITÀ: soggetto piuttosto costretto per persone corpulente

SISTEMI DI RITENUTA: cinture addominali manuali. Il passeggero potrebbe essere in grado di aprirle da solo anche durante la marcia.

EVACUAZIONE D'EMERGENZA: nessuna problematica.

NOTE: possibilità di bagnarsi e di superfici sdrucciolevoli durante i mesi estivi.



sotto i 120 cm



da 120 cm

50

Spraypark

SOLLECITAZIONI: possibilità di urti con altri bambini presenti nell'area.

ACCESSIBILITÀ: nessuna problematica.

SISTEMI DI RITENUTA: non necessari per la dinamica del gioco.

EVACUAZIONE D'EMERGENZA: nessuna problematica.

NOTE: area non sorvegliata. È necessaria la supervisione di un adulto. Area bagnata: possibilità di punti scivolosi.



sotto i 6 anni



da 6 anni

51

Parco Giochi

SOLLECITAZIONI: possibilità di urti con altri bambini presenti nell'area.

ACCESSIBILITÀ: variabile a seconda del tipo di gioco che si utilizza.

SISTEMI DI RITENUTA: non necessari per la dinamica del gioco.

EVACUAZIONE D'EMERGENZA: area non sorvegliata. È necessaria la supervisione di un adulto.



sotto i 3 anni
sopra gli 8 anni



tra 3 anni
e 8 anni



Accesso non consentito



Accesso consentito con accompagnatore



Accesso consentito anche da soli

54 SCUOLA GUIDA FUTURO

SOLLECITAZIONI: nessuna in particolare.

ACCESSIBILITÀ: soggetto piuttosto costretto per persone corpulente o molto alte.

SISTEMI DI RITENUTA: cinture addominali manuali. Il passeggero potrebbe aprirle da solo anche durante la marcia.

EVACUAZIONE D'EMERGENZA: nessuna problematica.

***Note:** il guidatore deve essere un adulto maggiorenne



Icona	Accesso non consentito	Accesso consentito con accompagnatore	Accesso consentito anche da soli
Icona di una persona alta			
Icona di una persona in sedia a rotelle			
Icona di una persona con bastone			
Icona di una persona con bastone			
Icona di una persona con bastone			
Icona di un orecchio con una X			
Icona di una persona con un cane			
Icona di una goccia d'acqua			
Icona di una stella			
Icona di una porta			
Icona di una porta			

BLUEY TM and © 2021 Murdoch Children's Health Foundation. All Rights Reserved.



Accesso non consentito



Accesso consentito con accompagnatore



Accesso consentito anche da soli

Esperienza

42 INCONTRA BLUEY E BINGO

SOLLECITAZIONI: nessuna in particolare.

ACCESSIBILITÀ: nessuna problematica.

SISTEMI DI RITENUTA: non necessari per la dinamica dell'esperienza.

EVACUAZIONE D'EMERGENZA: nessuna problematica.

Icona	Accesso non consentito	Accesso consentito con accompagnatore	Accesso consentito anche da soli
Icona di una persona alta			
Icona di una persona in sedia a rotelle			
Icona di una persona con bastone			
Icona di una persona con bastone			
Icona di una persona con bastone			
Icona di un orecchio con una X			
Icona di una persona con un cane			
Icona di una goccia d'acqua			
Icona di una stella			
Icona di una porta			
Icona di una porta			